

令和7年度工事検査状況

岩手中部水道企業団総務課契約管理係

令和8年5月

目 次

I	検査業務	1
1	検査実績	1
2	検査実績の推移	1
	（1）工事完成検査件数の推移及びその契約金額の推移	2
	（2）工種別完成検査件数の推移	2
	（3）月別工事完成検査	3
II	工事成績評定	4
1	評定点の推移	4
2	評定点の分布	4

I 検査業務

1 検査実績

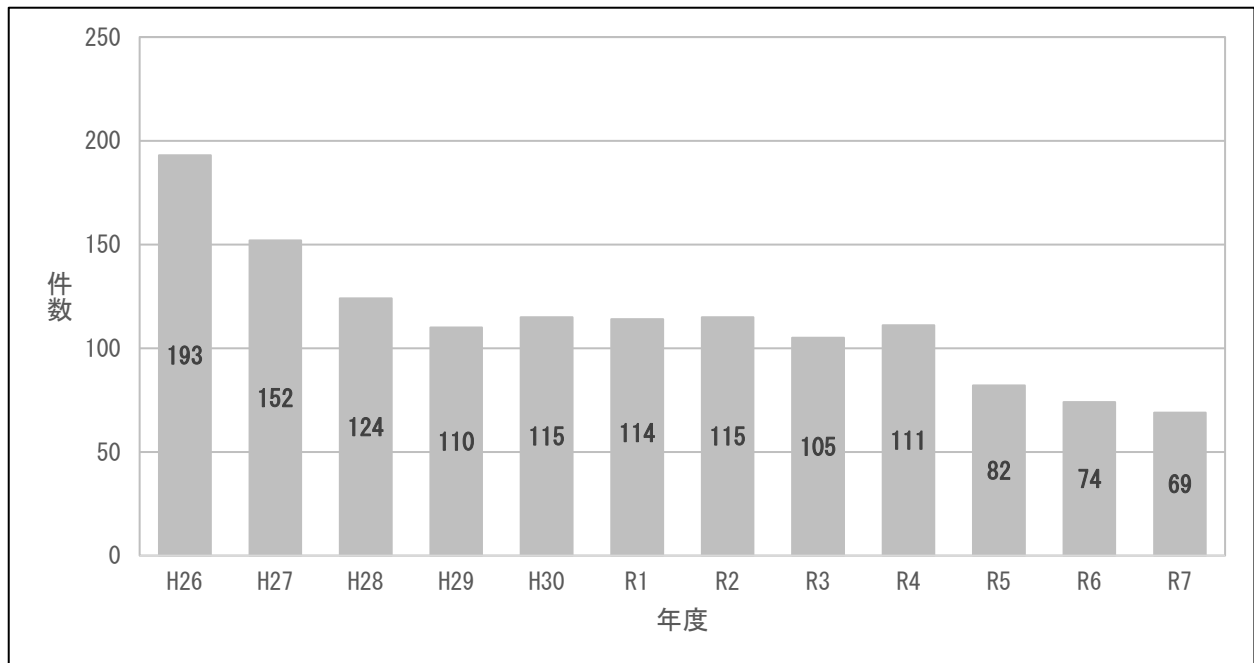
令和7年度の検査実績（総務課長総括管理検査範囲）は下表のとおり。

種類・区分		完成検査	出来形検査	手直し検査	合計	備考
種類・工種						
工事検査	建築一式	1	0	0	1	
	電気	6	0	0	6	
	管	2	0	0	2	
	機械器具設置	4	0	0	4	
	水道施設	39	0	0	39	
	小計	52	0	0	52	
業務委託(コンサル)検査		17	0	0	17	
合計		69	0	0	69	

2 検査実績の推移

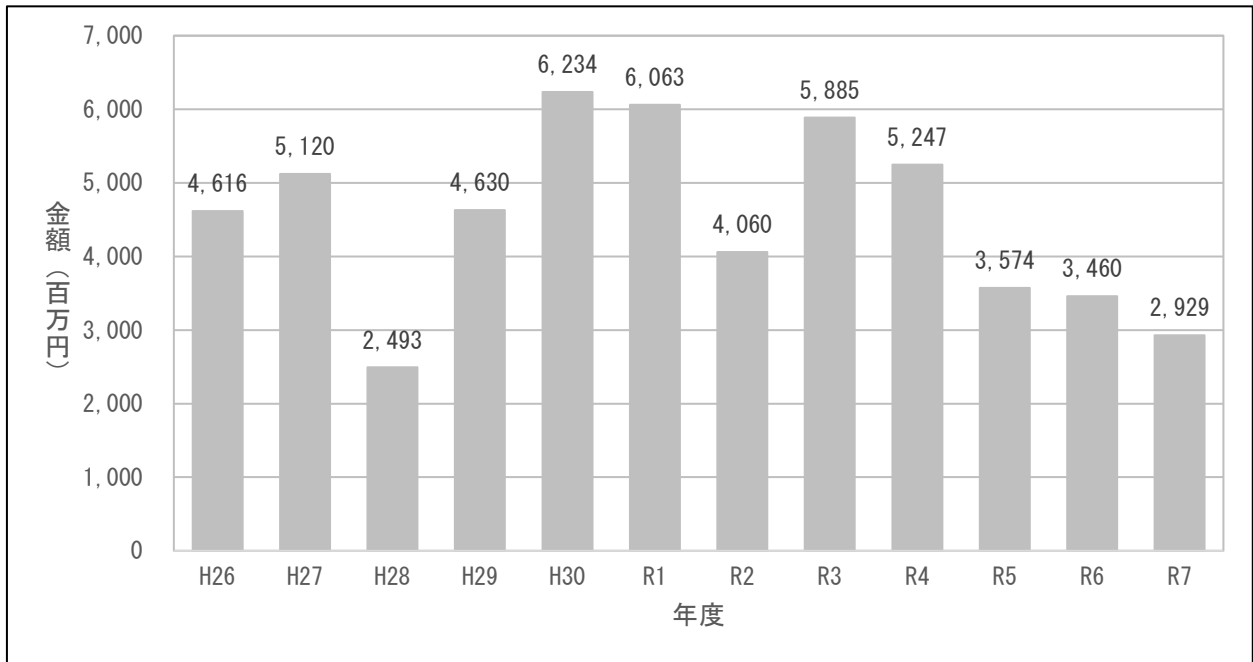
(1) 工事完成検査件数の推移及びその契約金額の推移

令和7年度の工事完成検査等は69件であった。これは前年度比約93%となっている。



工事完成検査件数の推移

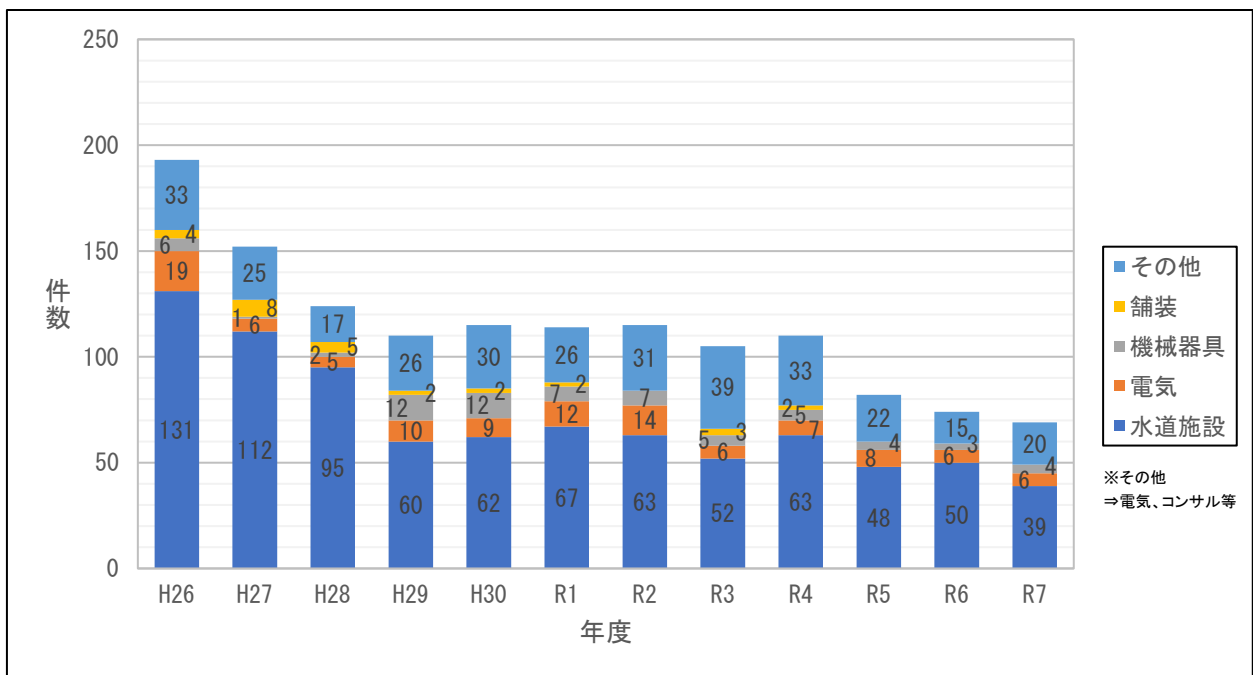
また、これを契約金額でみてみると、その合計は2,929百万円であった。契約金額の合計は前年度比約85%となっている。



工事完成検査契約金額の推移

(2) 工種別完成検査件数の推移

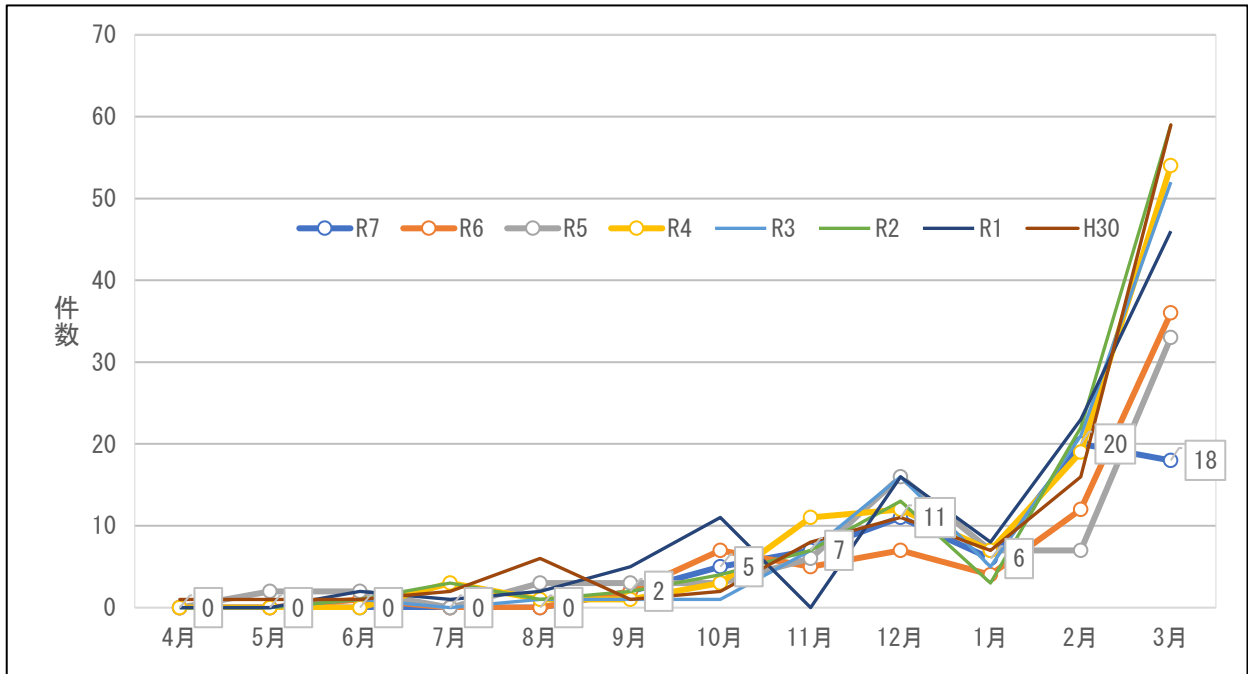
工種別の完成検査件数を年度別に表すと以下のとおりとなる。令和7年度は、水道施設が約56%、電気が約9%、機械器具が約6%、その他が29%という構成であった。



工種別完成検査件数の推移

(3) 月別工事完成検査

工事完成検査等は例年年度末の3月期に集中するが、令和7年度の工事完成検査件数69件のうち3月期の工事完成検査等は18件で約26%を占めており、令和6年度は約48%であった。

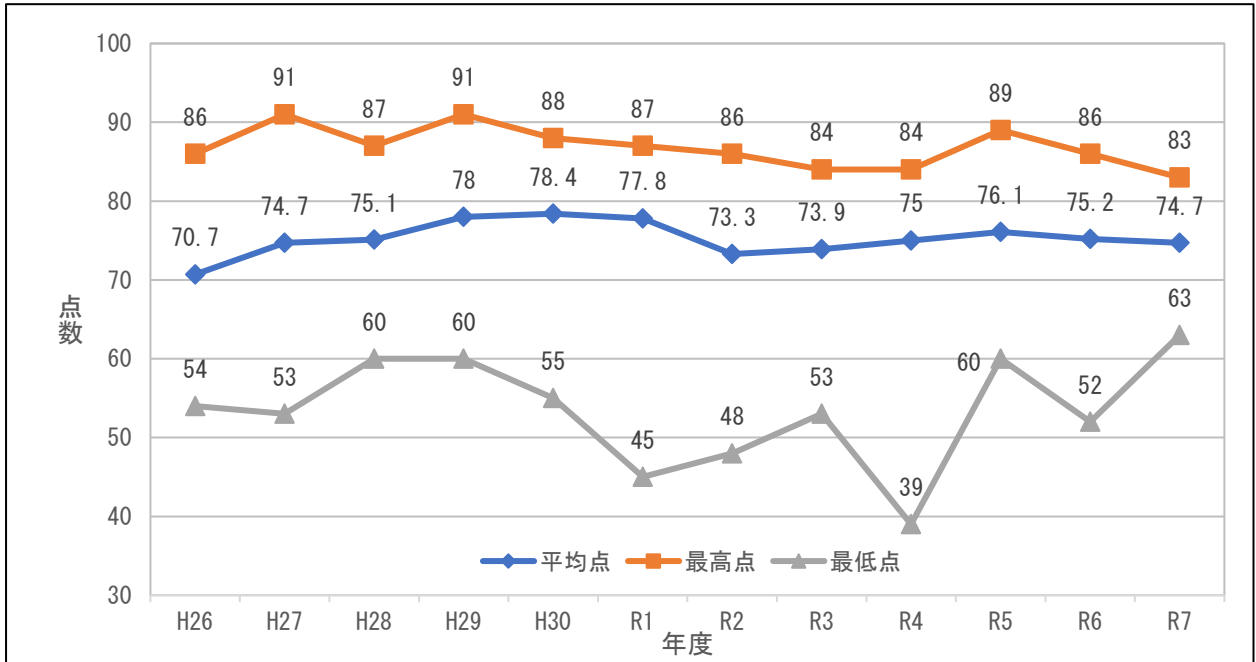


月別検査件数

Ⅱ 工事成績評定

1 評定点の推移

令和7年度の工事完成検査の評定点の平均は74.7点で、前年度の75.2点から0.5点低下している。



評定点の推移

2 評定点の分布

令和7年度工事完成検査の評定点の分布は以下に示すとおりで、一般的な評価区分により優れた工事に分類される80点以上は18%となっている。

また、最低点は機械器具設置工事で63点、最高点は水道施設工事で83点となっている。

令和7年度完成検査の評定点の分布

工事種類	検査 件数	評定点の区分								最低 点	平均 点	最高 点
		65点未満		65点以上		75点以上		80点以上				
建築一式	1	0	0%	0	0%	1	100%	0	0%	72	72.0	72
電気	6	0	0%	3	50%	3	50%	0	0%	65	74.0	79
管	2	0	0%	1	50%	1	50%	0	0%	73	74.0	75
機械器具設置	4	1	25%	3	75%	0	0%	0	0%	63	69.3	73
水道施設	39	1	3%	13	33%	15	38%	10	26%	64	75.5	83
全体	52	2	4%	20	39%	20	39%	10	18%	63	74.7	83